BAUNAT

Fine Diamond Jewellery

Mesurez une de vos bagues

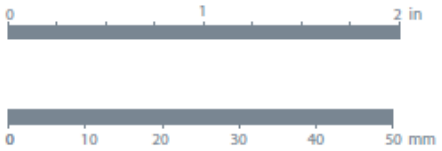

1. La taille de bague est très précise. Suivez ces instructions pour obtenir une mesure précise
2. Avant d'imprimer cette page, sélectionnez "Page scaling - none" dans vos paramètres d'impression (CTRL + P)
3. Mesurez la ligne à gauche. Cela doit être exactement 50 mm ou 2 inch de long.

Mesurez une de vos bagues
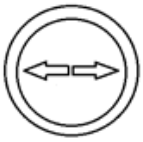
1. Choisissez une bague que vous (ou votre conjoint) portez habituellement au même doigt. Normalement, les alliances et les bagues sont portées sur l'annuaire de la main gauche ou droite, en fonction du pays.
2. Posez l'anneau ou la bague sur un des cercles ci-dessous, de manière à ce que le périmètre intérieur de celui-ci corresponde au tracé du cercle. La mesure indiquée correspond donc à la mesure **intérieure** de la bague.
3. Lorsque l'anneau tombe entre deux cercles de mesure, utilisez le plus grand des deux diamètres.